


Legenda

Corte

Vinco (dobra)

Local de colagem



Recomendações:

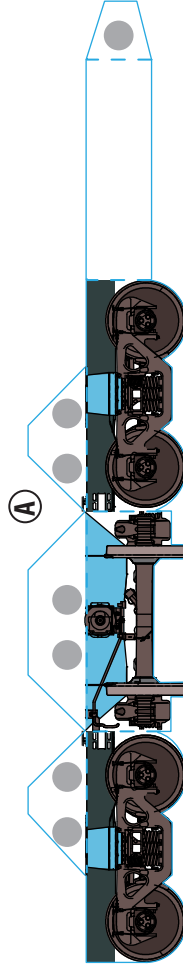
Formato do papel para impressão é A4, colorido na melhor qualidade de sua impressora, um papel mais encorpado (180g) é ideal para o acabamento

Materiais:

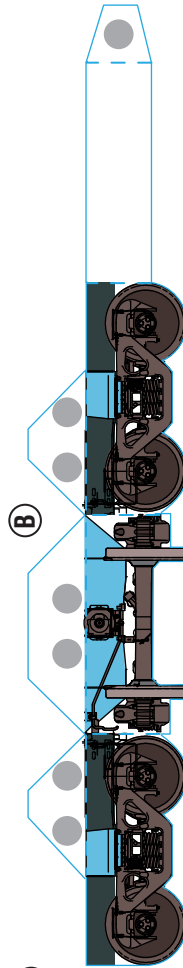
- Régua
- Tesoura ou estilete
- Caneta sem tinta
- Cola ou fita dupla face

Instruções:

- Vince os locais de dobras (as linhas tracejadas) com uma caneta sem tinta ou o verso do estilete utilizando a régua para auxiliar, é indicado vincar antes de dobrar para um melhor resultado.
- Corte nas linhas contínuas com tesoura ou estilete, caso utilize o estilete recomendamos o uso da régua para auxiliar.
- Cole nos locais indicados
- (1) Cole primeiro as laterais do vagão.
- (2) depois as rodas do trem (A) (B) na área cinza, (3) por último cole a parte inferior do vagão.



(2)



(1)

(1)